

Załącznik nr 1 do Strategii
Rozwoju Gminy Cieszanów
na lata 2023 - 20230
Raport z badania
ankietowego mieszkańców.

**Załącznik nr 1 do Strategii Rozwoju Gminy Cieszanów na lata 2023-2030. Raport z badania
ankietowego mieszkańców.**

Spis treści

1. RAPORT Z BADAŃ ANKIETOWYCH	4
1.1 Metodologia badań.....	4
1.2 Wyniki badań	4
2. Podsumowanie	23
Tabela 1 Najważniejsze działania rozwojowe w Gminie Cieszanów – wskazania respondentów.....	22
Rysunek 1 Klimat dla rozwoju przedsiębiorczości w Gminie Cieszanów – ocena respondentów.....	4
Rysunek 2 Dostęp do usług i instytucji w Gminie Cieszanów - ocena respondentów.	5
Rysunek 3 Dostęp do infrastruktury sportowej i rekreacyjnej w Gminie Cieszanów – ocena respondentów.....	5
Rysunek 4 Dostęp do infrastruktury kultury i oferty kulturalnej w Gminie Cieszanów – ocena respondentów.....	6
Rysunek 5 Stan środowiska naturalnego w Gminie Cieszanów – ocena respondentów.	6
Rysunek 6 Walory krajobrazowe, obszary chronione i bioróżnorodne Gminy Cieszanów - ocena respondentów.....	7
Rysunek 7 Zagospodarowanie przestrzeni publicznej – miejsca wspólne mieszkańców Gminy Cieszanów – ocena respondentów.	7
Rysunek 8 Jakość i stan infrastruktury drogowej w Gminie Cieszanów – ocena respondentów.....	8
Rysunek 9 Jakość i stan tras i ścieżek rowerowych w Gminie Cieszanów – ocena respondentów.	8
Rysunek 10 Dostęp do sieci wodociągowej w Gminie Cieszanów – ocena respondentów.	9
Rysunek 11 Dostęp do sieci kanalizacyjnej w Gminie Cieszanów – ocena respondentów.	9
Rysunek 12 Dostęp do transportu publicznego i komunikacji autobusowej w Gminie Cieszanów - ocena respondentów.	10
Rysunek 13 Dostęp do transportu kolejowego w Gminie Cieszanów – ocena respondentów.....	10
Rysunek 14 Dostęp do Internetu i E-usług w Gminie Cieszanów - ocena respondentów.	11
Rysunek 15 Bezpieczeństwo publiczne i zarządzanie kryzysowe w Gminie Cieszanów – ocena respondentów.....	11
Rysunek 16 Rynek pracy (możliwość zatrudnienia na terenie Gminy Cieszanów i w najbliższej okolicy) – ocena respondentów.	12
Rysunek 17 Dostępność i jakość systemu pomocy społecznej w Gminie Cieszanów – ocena respondentów.....	12
Rysunek 18 Dostępność i jakość opieki zdrowotnej w Gminie Cieszanów – ocena respondentów.	13
Rysunek 19 Dostępność i jakość opieki nad dziećmi do lat 3 w Gminie Cieszanów – ocena respondentów.....	13
Rysunek 20 Dostępność i jakość edukacji przedszkolnej w Gminie Cieszanów – ocena respondentów.	14
Rysunek 21 Dostępność i jakość szkolnictwa podstawowego w Gminie Cieszanów – ocena respondentów.....	14

Załącznik nr 1 do Strategii Rozwoju Gminy Cieszanów na lata 2023-2030. Raport z badania ankietowego mieszkańców.

Rysunek 22 Dostępność i jakość szkolnictwa średniego i wyższego w Gminie Cieszanów i najbliższej okolicy – ocena respondentów.....	15
Rysunek 23 Oferta turystyczna i zagospodarowania czasu wolnego w Gminie Cieszanów – ocena respondentów.....	15
Rysunek 24 Baza gastronomiczna w Gminie Cieszanów – ocena respondentów.....	16
Rysunek 25 Baza noclegowa/hotelowa w Gminie Cieszanów – ocena respondentów.....	16
Rysunek 26 Dostęp do agroturystyki i turystyki wiejskiej – ocena respondentów.....	17
Rysunek 27 Dostęp do terenów inwestycyjnych i budowlanych w Gminie Cieszanów – ocena respondentów.....	17
Rysunek 28 aktywność organizacji pozarządowych w Gminie Cieszanów – ocena respondentów.....	18

**Załącznik nr 1 do Strategii Rozwoju Gminy Cieszanów na lata 2023-2030. Raport z badania
ankietowego mieszkańców.**

Załącznik nr 1 do Strategii Rozwoju Gminy Cieszanów na lata 2023-2030. Raport z badania ankietowego mieszkańców.

1. RAPORT Z BADAŃ ANKIETOWYCH

1.1 Metodologia badań

Kluczowym elementem przygotowania niniejszej Strategii angażującym społeczność lokalną Gminy Cieszanów były badania ankietowe, realizowane w pierwszej połowie 2023 roku.

Badanie ankietowe było dostępne na stronie internetowej Gminy Cieszanów (link do ankiety) oraz w wersji papierowej w Urzędzie Miasta i Gminy w Cieszanowie.

Ogółem w badaniu udział wzięło 120 osób, 67 kobiet i 53 mężczyzn. Najwięcej respondentów było w wieku 30-39 lat 40,80%; następnie w wieku 40-49 lat 26,70%. Kolejną grupę pod względem liczebności stanowiły osoby w wieku 18-29 lat 21,70%, a następnie osoby w wieku 50-59 lat 8,30%. Respondenci w wieku 60+ stanowili 2,50% ogółu badanych.

Większość ankietowanych 80,80% stanowiły osoby zamieszkujące Gminę Cieszanów; 19,20% respondentów to osoby spoza gminy (turyści). Największą grupę wśród ankietowanych stanowiły osoby z wykształceniem wyższym 52,50%; następnie osoby z wykształceniem średnim 32,50%. Ankietowani z wykształceniem zawodowym stanowili 14,20%, a osoby z wykształceniem podstawowym 0,80% ogółu respondentów.

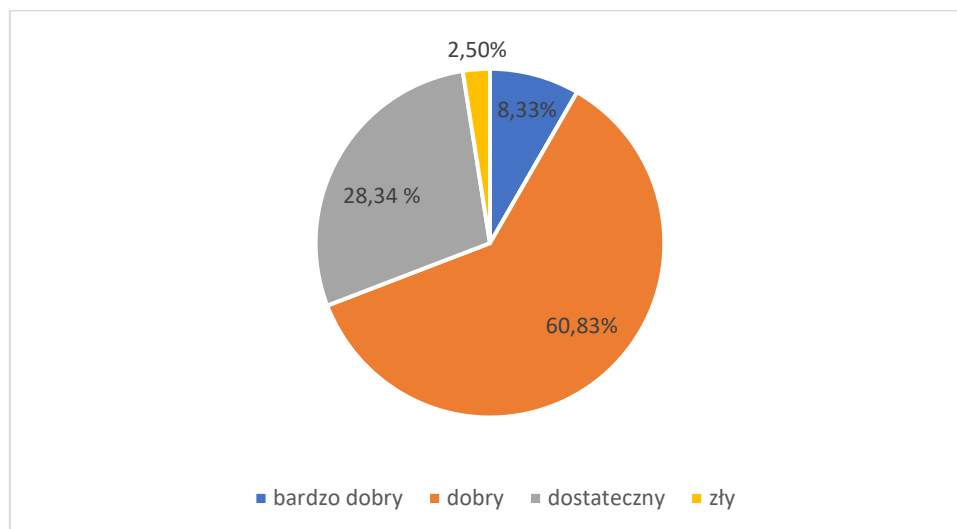
Badanie składało się z 4 pytań i metryczki. Wzór ankiety stanowi załącznik do niniejszego raportu.

1.2 Wyniki badań

Pierwsze z zadanych ankietowanym pytań dotyczyło oceny warunków życia w Gminie Cieszanów. Respondenci mieli możliwość oceny 28 czynników determinujących warunki życia w gminie.

Pierwszym z ocenianych czynników był klimat dla rozwoju przedsiębiorczości. Najwięcej z ankietowanych 60,83% oceniło analizowany czynnik na ocenę dobrą. Kolejną pod względem liczebności była ocena dostateczna 28,34%. Ocenę bardzo dobrą wskazało 8,33%, a ocenę złą 2,50% ankietowanych. Nie wskazano oceny bardzo złej.

Rysunek 1 Klimat dla rozwoju przedsiębiorczości w Gminie Cieszanów – ocena respondentów.

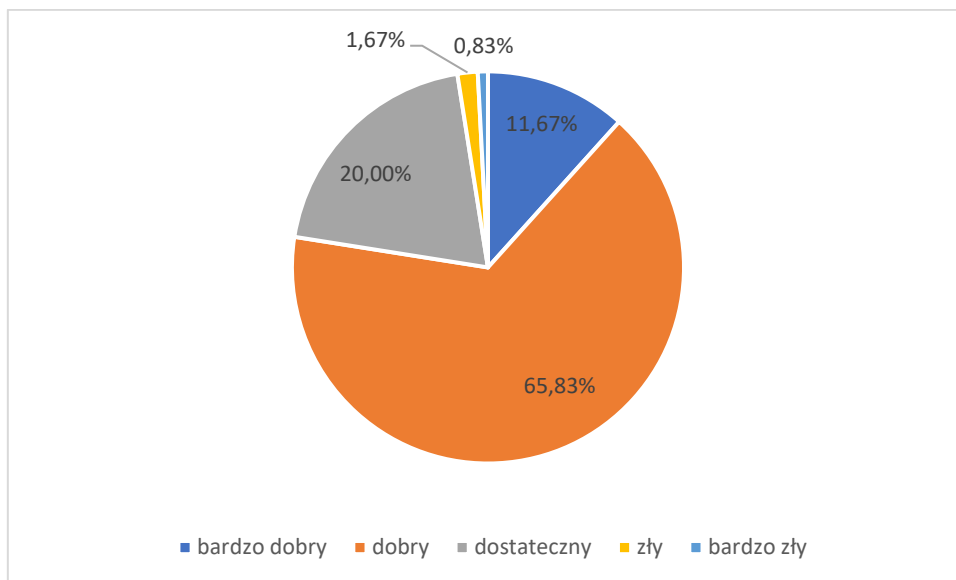


Źródło: Opracowanie własne.

Załącznik nr 1 do Strategii Rozwoju Gminy Cieszanów na lata 2023-2030. Raport z badania ankietowego mieszkańców.

Następny z poddanych ocenie czynników był dostęp do usług i instytucji. Zdecydowanie najwięcej ankietowanych oceniło dostęp do usług i instytucji na ocenę dobrą 65,83%. Jedna piąta badanych (20,00%) wskazało na ocenę dostateczną. Ocenę bardzo dobrą wskazało 11,67% ogółu respondentów, a ocenę złą 1,67% oraz bardzo złą 0,83% ankietowanych.

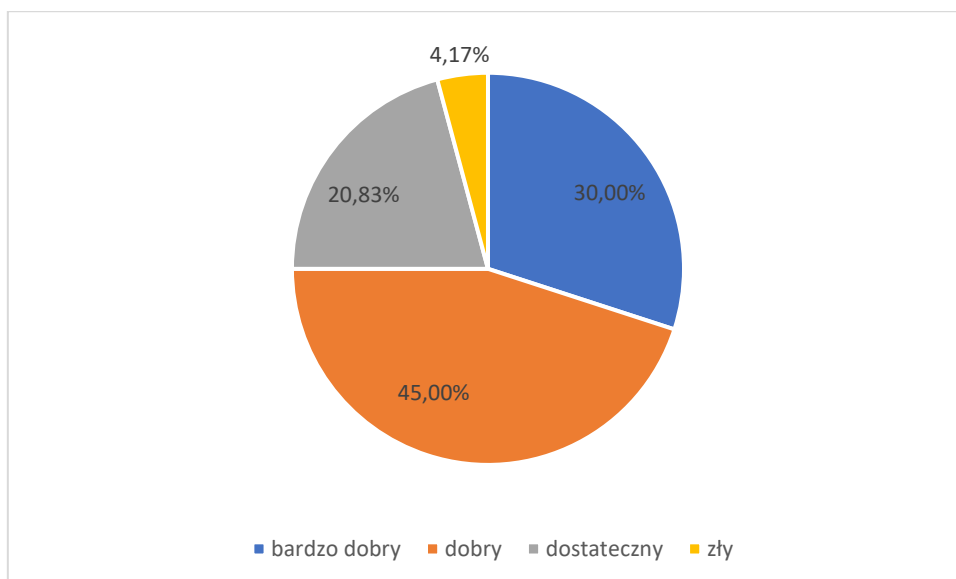
Rysunek 2 Dostęp do usług i instytucji w Gminie Cieszanów - ocena respondentów.



Źródło: Opracowanie własne.

Kolejnym z poddanych ocenie czynników związanych z warunkami życia w gminie był dostęp do infrastruktury sportowej i rekreacyjnej. Najwięcej respondentów wskazało na ocenę dobrą 45,00%, następnie na ocenę bardzo dobrą 30,00%. Ocenę dostateczną wystawiło 20,83% ankietowanych, a ocenę złą 4,17%. Nie wskazano na ocenę bardzo złą.

Rysunek 3 Dostęp do infrastruktury sportowej i rekreacyjnej w Gminie Cieszanów – ocena respondentów.



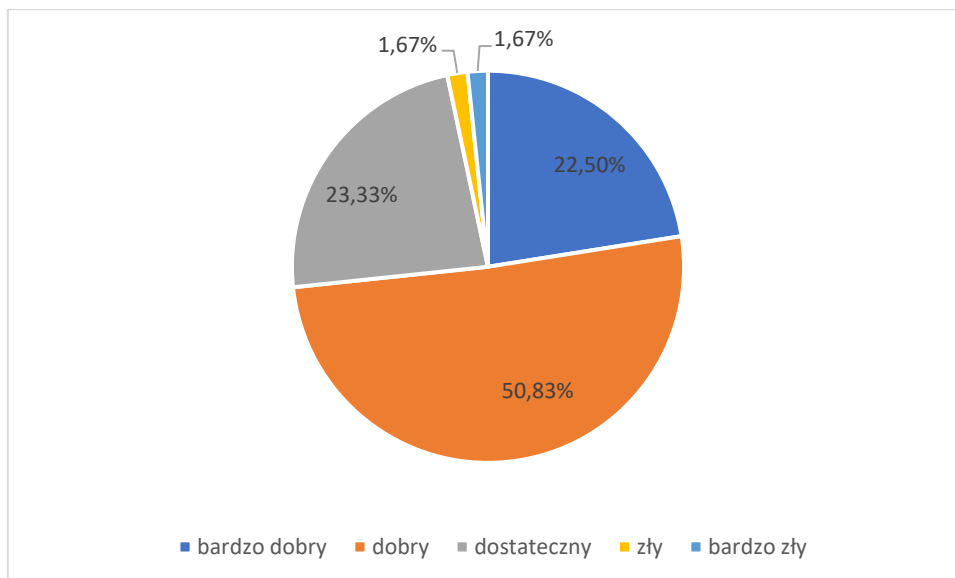
Źródło: Opracowanie własne.

Załącznik nr 1 do Strategii Rozwoju Gminy Cieszanów na lata 2023-2030. Raport z badania ankietowego mieszkańców.

Czwartym z ocenianych czynników był dostęp do infrastruktury kultury i oferty kulturalnej.

Największa liczba ankietowanych oceniła dostęp do infrastruktury kultury i oferty kulturalnej na ocenę dobrą 50,83% badanych. Ocenę dostateczną wystawiło 23,33% badanych, a ocenę bardzo dobrą 22,50% ankietowanych. Ocenę złą i bardzo złą w tym zakresie wskazało po 1,67% respondentów.

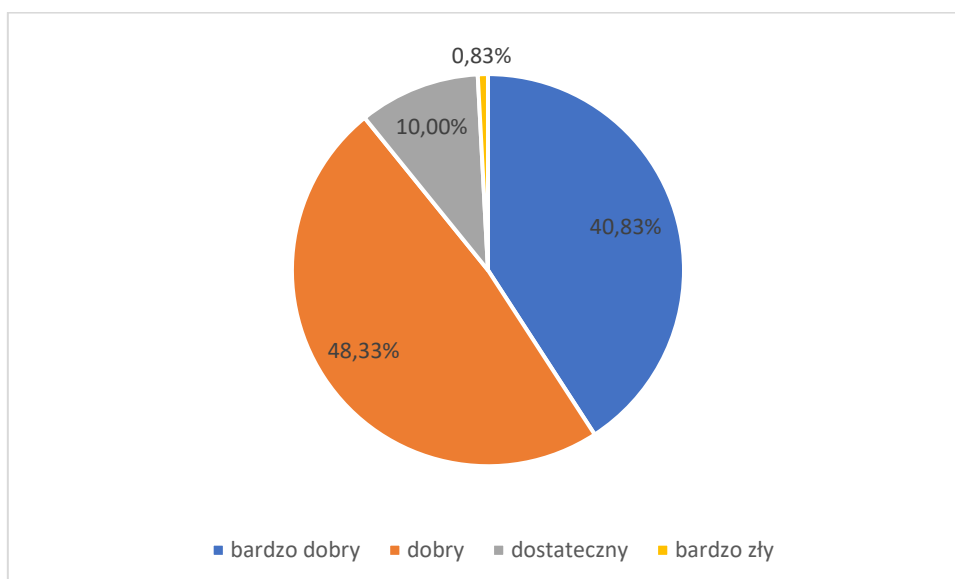
Rysunek 4 Dostęp do infrastruktury kultury i oferty kulturalnej w Gminie Cieszanów – ocena respondentów.



Źródło: Opracowanie własne.

Następnym z ocenianych przez badanych czynników był stan środowiska naturalnego w gminie. Największa grupa respondentów stan środowiska naturalnego w gminie oceniła bardzo dobrze (40,83%) lub dobrze (48,33%). Ocenę dostateczną posłużyło się 10,00% badanych. Ocenę bardzo złą wystawiło 0,83% respondentów. Nie wystawiono ani jednej oceny stanu „zły”.

Rysunek 5 Stan środowiska naturalnego w Gminie Cieszanów – ocena respondentów.



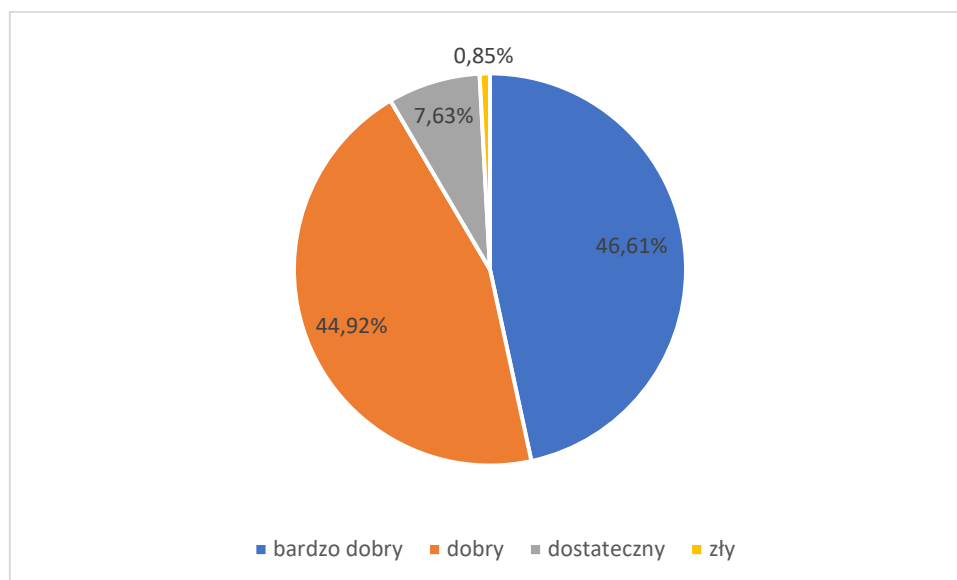
Źródło: Opracowanie własne.

Załącznik nr 1 do Strategii Rozwoju Gminy Cieszanów na lata 2023-2030. Raport z badania ankietowego mieszkańców.

Szóstym z ocenianych przez ankietowanych czynników były walory krajobrazowe gminy, obszary chronione i bioróżnorodne.

Niemal połowa ankietowanych oceniła analizowany czynnik na ocenę bardzo dobrą 46,61% oraz na ocenę dobrą 44,92%. Ocenę dostateczną wystawiło 7,63% respondentów, a ocenę złą 0,85% badanych. Nie wskazano oceny „bardzo złej”.

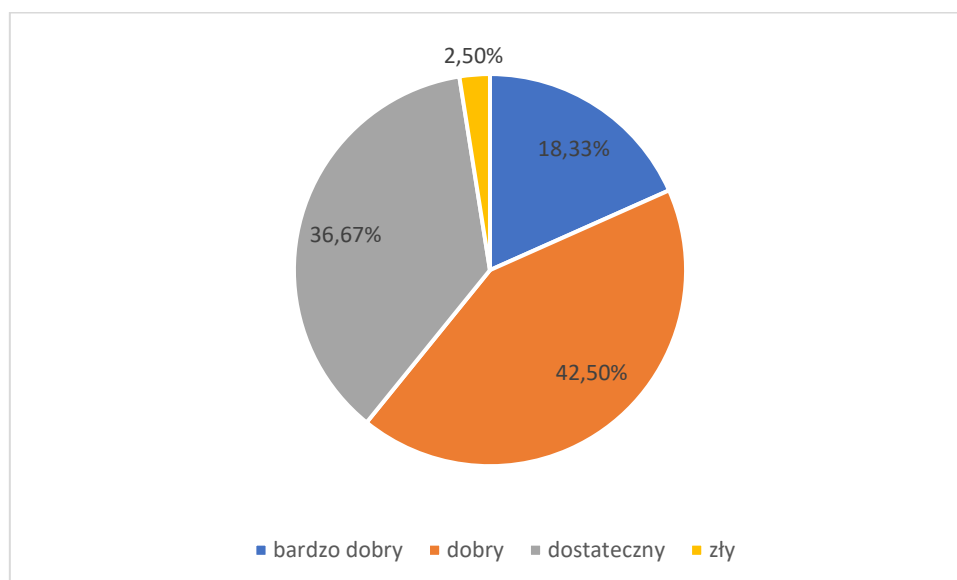
Rysunek 6 Walory krajobrazowe, obszary chronione i bioróżnorodne Gminy Cieszanów - ocena respondentów.



Źródło: Opracowanie własne.

Następnym ocenianym czynnikiem było zagospodarowanie przestrzeni publicznych – miejsca wspólne mieszkańców. Najwięcej ankietowanych oceniło analizowany czynnik na ocenę dobrą 42,50% badanych oraz na ocenę dostateczną 36,67% respondentów. Ocenę bardzo dobrą wystawiło 18,33% badanych, a ocenę złą 2,50%. Nie wskazano na ocenę „bardzo złą”.

Rysunek 7 Zagospodarowanie przestrzeni publicznej – miejsca wspólne mieszkańców Gminy Cieszanów – ocena respondentów.

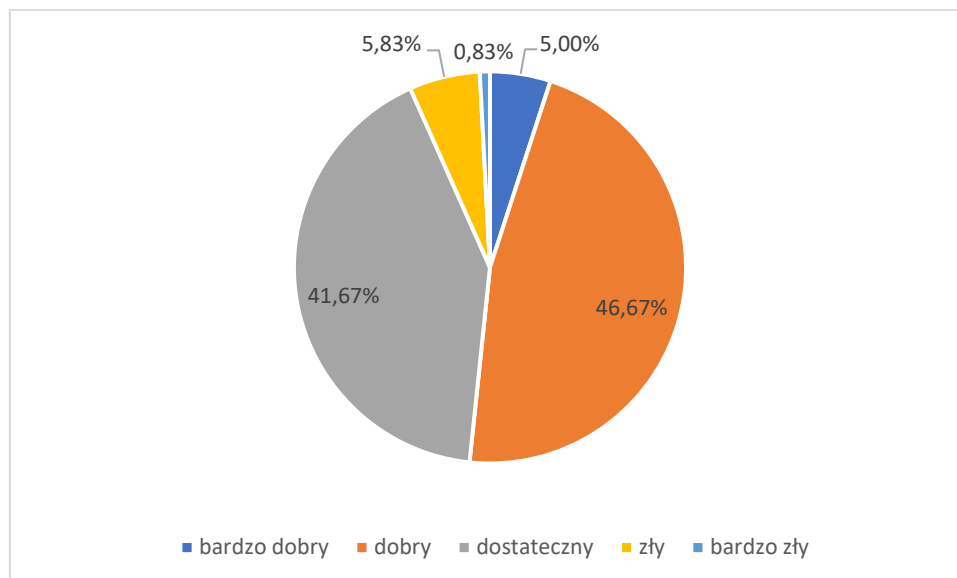


Źródło: Opracowanie własne.

Załącznik nr 1 do Strategii Rozwoju Gminy Cieszanów na lata 2023-2030. Raport z badania ankietowego mieszkańców.

Ósmym z ocenianych przez ankietowanych czynników była jakość i stan infrastruktury drogowej. Zdecydowanie najwięcej ankietowanych oceniło analizowany czynnik na ocenę dobrą 46,67% i ocenę dostateczną 41,67%. Ocenę bardzo dobrą wskazało 5,00% badanych, ocenę złą 5,83% i bardzo złą 0,83% badanych.

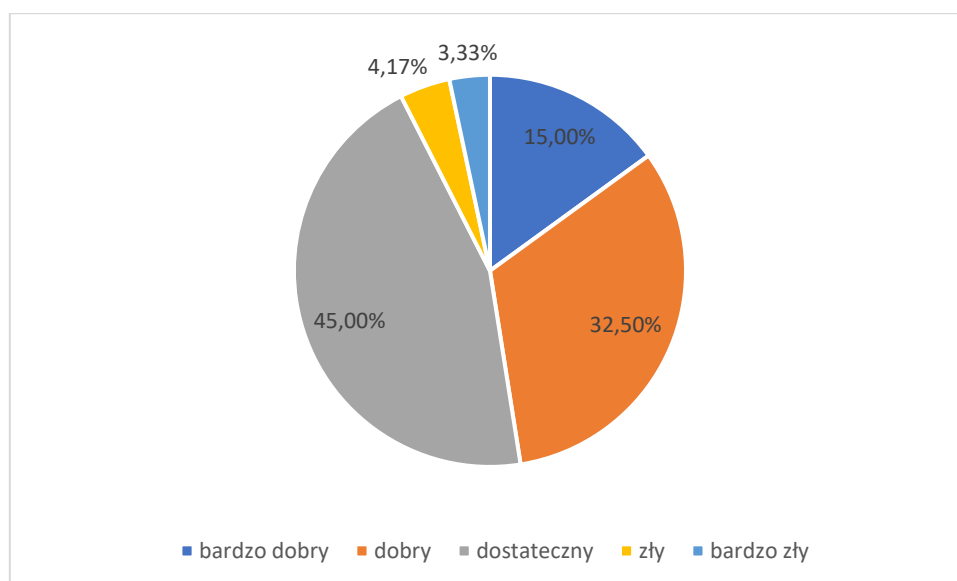
Rysunek 8 Jakość i stan infrastruktury drogowej w Gminie Cieszanów – ocena respondentów.



Źródło: Opracowanie własne.

W następnej kolejności ankietowani ocenili jakość i stan tras i ścieżek rowerowych. Najwięcej respondentów oceniło jakość i stan tras i ścieżek rowerowych na ocenę dostateczną 45,00% oraz na ocenę dobrą 32,50%. Ocenę bardzo dobra wskazało 15,00% ankietowanych, a ocenę złą i bardzo złą kolejno 4,17% i 3,33% badanych.

Rysunek 9 Jakość i stan tras i ścieżek rowerowych w Gminie Cieszanów – ocena respondentów.

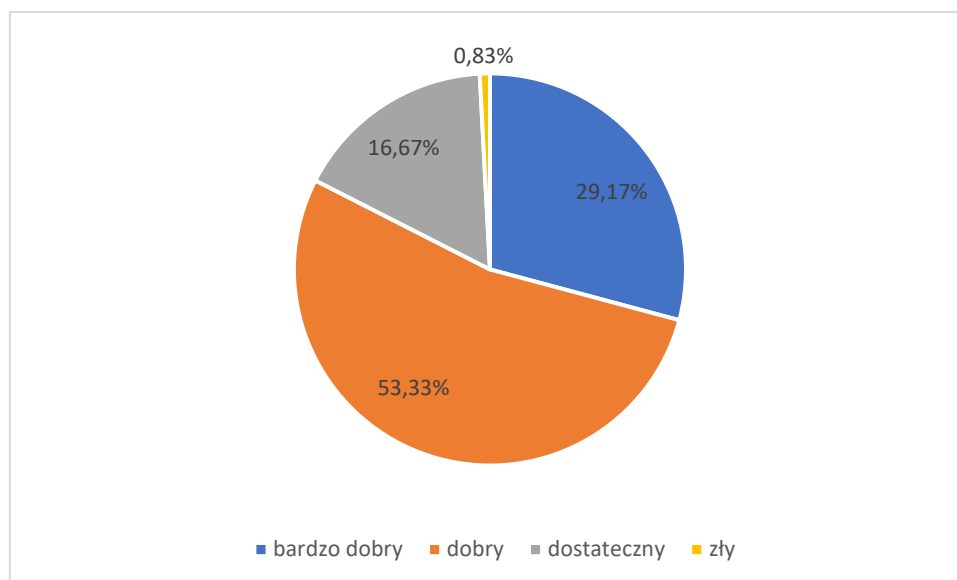


Źródło: Opracowanie własne.

Załącznik nr 1 do Strategii Rozwoju Gminy Cieszanów na lata 2023-2030. Raport z badania ankietowego mieszkańców.

Dziesiątym z analizowanych w ramach pierwszego pytania czynników był dostęp do sieci wodociągowej w gminie. Najwięcej ankietowanych oceniło analizowany czynnik na ocenę dobrą 53,33% i bardzo dobrą 29,17%. Na ocenę dostateczną zdecydowało się 16,67%, a ocenę złą wystawiło 0,83% ankietowanych. Nie wskazano oceny bardzo złej.

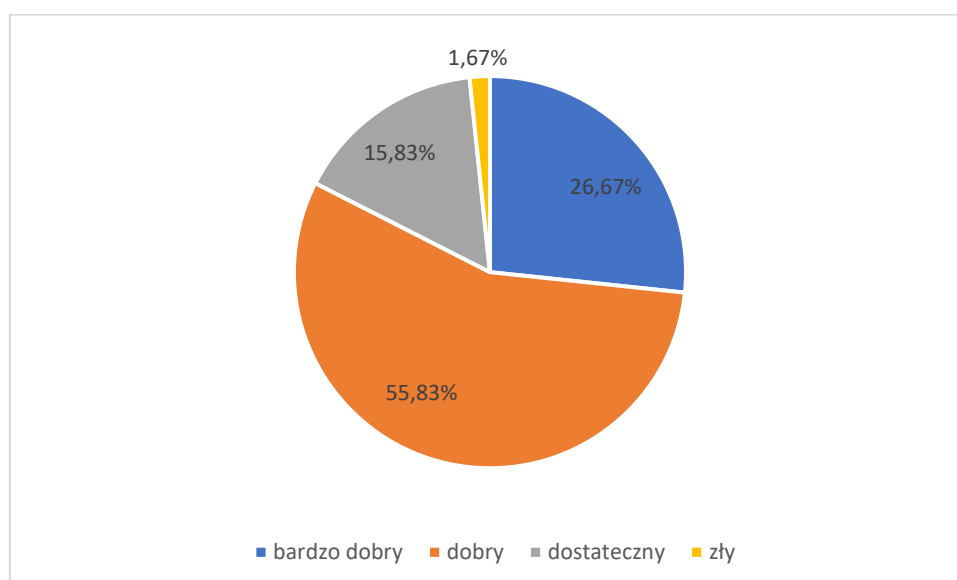
Rysunek 10 Dostęp do sieci wodociągowej w Gminie Cieszanów – ocena respondentów.



Źródło: Opracowanie własne.

Następnym z analizowanych aspektów był dostęp do sieci kanalizacyjnej w gminie. Największa liczba ankietowanych oceniła dostęp do sieci kanalizacyjnej na ocenę dobrą 55,83% i bardzo dobrą 26,67%. Ocenę dostateczną wybrało 15,83%, a ocenę złą 1,67%. Nie wskazano oceny bardzo złej.

Rysunek 11 Dostęp do sieci kanalizacyjnej w Gminie Cieszanów – ocena respondentów.

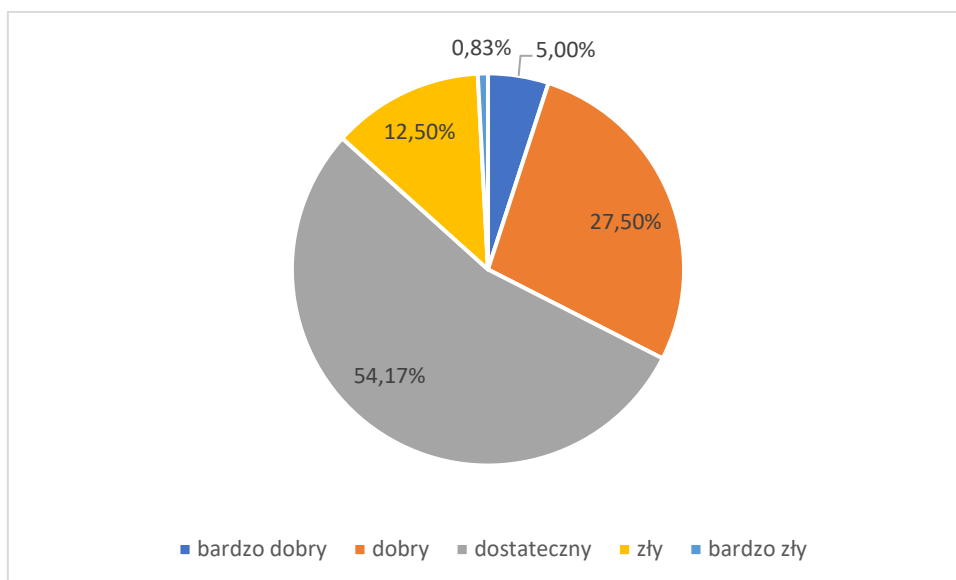


Źródło: Opracowanie własne.

Załącznik nr 1 do Strategii Rozwoju Gminy Cieszanów na lata 2023-2030. Raport z badania ankietowego mieszkańców.

Jako dwunasty czynnik oceniano dostęp do transportu publicznego i komunikacji autobusowej. Najwięcej spośród ankietowanych oceniło analizowany czynnik na ocenę dostateczną 54,17%. W następnej kolejności wskazywano ocenę dobrą 27,50% i złą 12,50%. Na ocenę bardzo złą zdecydowało się 0,83% ankietowanych, a ocenę bardzo dobrą wystawiło 5,00% respondentów.

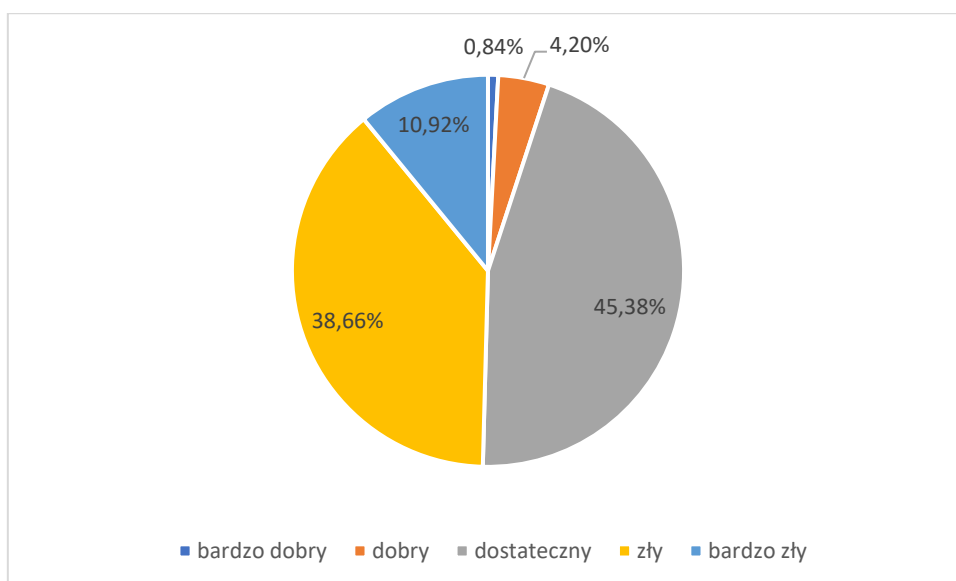
Rysunek 12 Dostęp do transportu publicznego i komunikacji autobusowej w Gminie Cieszanów - ocena respondentów.



Źródło: Opracowanie własne.

Następnym z ocenianych czynników był dostęp do transportu kolejowego. Najwięcej respondentów oceniło dostęp do transportu kolejowego na ocenę dostateczną 45,38% oraz ocenę złą 38,66%. Bardzo źle analizowany czynnik oceniło 10,92% respondentów, natomiast bardzo dobrze jedynie 0,84%, a dobrze 4,20% ankietowanych.

Rysunek 13 Dostęp do transportu kolejowego w Gminie Cieszanów – ocena respondentów.

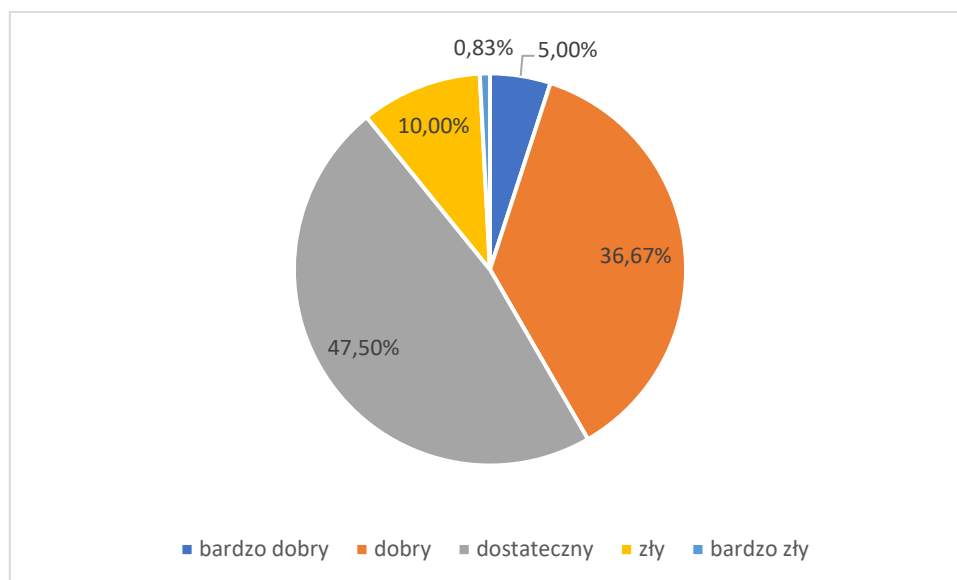


Źródło: Opracowanie własne.

Załącznik nr 1 do Strategii Rozwoju Gminy Cieszanów na lata 2023-2030. Raport z badania ankietowego mieszkańców.

Czternastym z ocenianych przez ankietowanych czynników był dostęp do Internetu i e-usług. Najwięcej ankietowanych 47,50% oceniło analizowany czynnik dostatecznie 47,50% oraz dobrze 36,67%. Ocenę złą wystawiło 10,00% ankietowanych, a bardzo złą 0,83% badanych. Na ocenę bardzo dobrą zdecydowało się 5,00% ankietowanych.

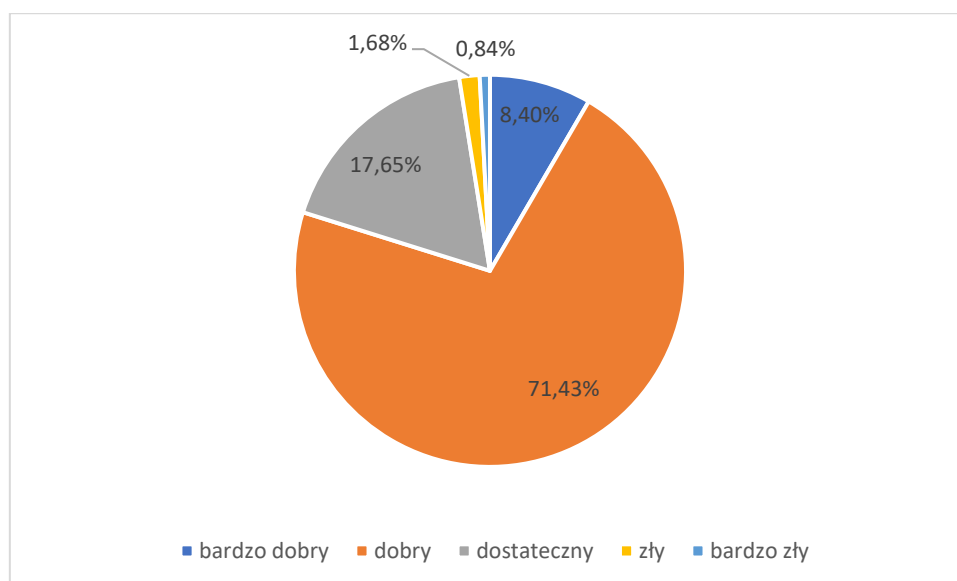
Rysunek 14 Dostęp do Internetu i E-usług w Gminie Cieszanów - ocena respondentów.



Źródło: Opracowanie własne.

Kolejnym ocenianym aspektem było bezpieczeństwo publiczne i zarządzanie kryzysowe. Zdecydowanie największa liczba badanych 71,43% oceniła analizowany czynnik na ocenę dobrą. Ocenę dostateczną wystawiło 17,65% ankietowanych. Na ocenę bardzo dobra zdecydowało się 8,40% respondentów. Żle i bardzo źle analizowany czynnik oceniło kolejno 1,68% i 0,84% badanych.

Rysunek 15 Bezpieczeństwo publiczne i zarządzanie kryzysowe w Gminie Cieszanów – ocena respondentów.

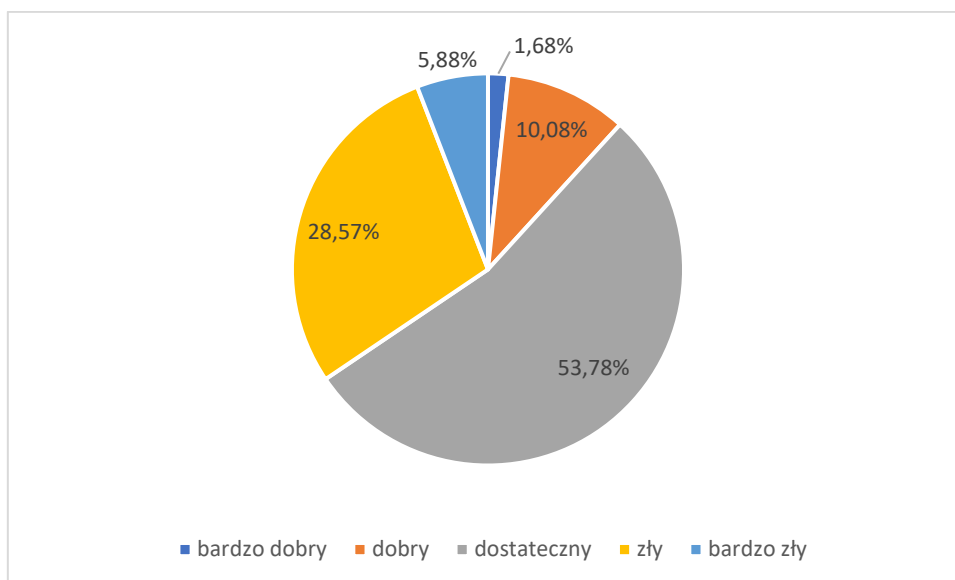


Źródło: Opracowanie własne.

Załącznik nr 1 do Strategii Rozwoju Gminy Cieszanów na lata 2023-2030. Raport z badania ankietowego mieszkańców.

Szesnastym z analizowanych czynników był rynek pracy (możliwość zatrudnienia na terenie Gminy Cieszanów i w najbliższej okolicy). Najwięcej 53,78% ankietowanych oceniło rynek pracy na ocenę dostateczną, następnie na ocenę złą 28,57% i dobrą 10,08%. Ocenę bardzo złą wskazało 5,88%, a ocenę bardzo dobrą jedynie 1,68% ankietowanych.

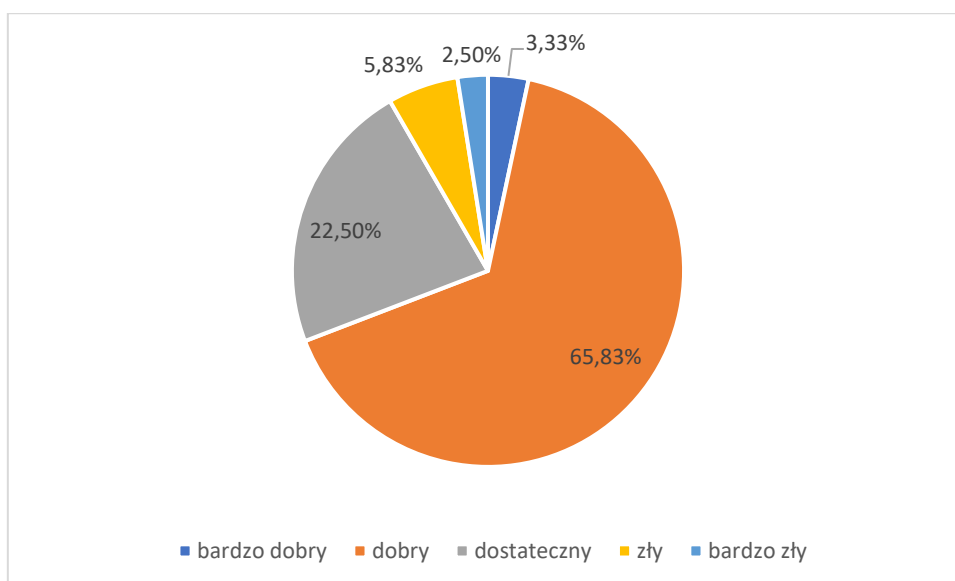
Rysunek 16 Rynek pracy (możliwość zatrudnienia na terenie Gminy Cieszanów i w najbliższej okolicy) – ocena respondentów.



Źródło: Opracowanie własne.

Następnym z badanych czynników była dostępność i jakość systemu pomocy społecznej. Najwięcej ankietowanych 65,83% oceniło analizowany czynnik na ocenę dobrą, a następnie ocenę dostateczną 22,50%. Ocenę złą i bardzo złą kolejno wskazało 5,83% i 2,50% ankietowanych. Na ocenę bardzo dobrą zdecydowało się 3,33% respondentów.

Rysunek 17 Dostępność i jakość systemu pomocy społecznej w Gminie Cieszanów – ocena respondentów.

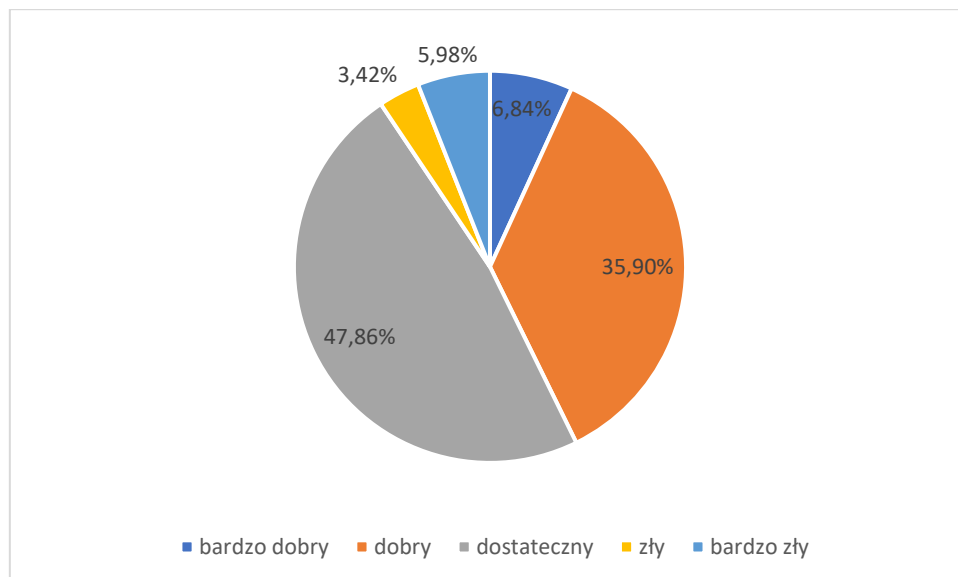


Źródło: Opracowanie własne.

Załącznik nr 1 do Strategii Rozwoju Gminy Cieszanów na lata 2023-2030. Raport z badania ankietowego mieszkańców.

Osiemnastym z ocenianych czynników była dostępność i jakość opieki zdrowotnej. Największa liczba respondentów 47,86% oceniła analizowany czynnik na ocenę dostateczną, a następnie na ocenę dobrą 35,90%. Ocenę bardzo dobrą wybrało 6,84%, a ocenę złą i bardzo złą kolejno 3,24% i 5,98%.

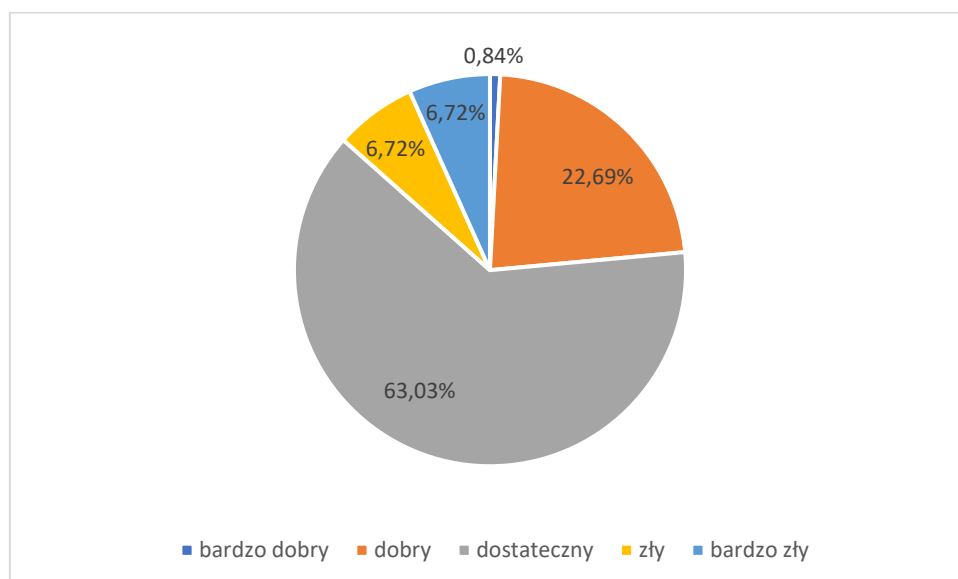
Rysunek 18 Dostępność i jakość opieki zdrowotnej w Gminie Cieszanów – ocena respondentów.



Źródło: Opracowanie własne.

Następnym z analizowanych czynników była dostępność i jakość opieki nad dziećmi do lat 3. Zdecydowanie największa grupa ankietowanych oceniła ten czynnik na ocenę dostateczną 63,03% oraz na ocenę dobrą 22,69%. Ocenę złą i bardzo złą wystawiło po 6,27%, a ocenę bardzo dobrą 0,84% badanych.

Rysunek 19 Dostępność i jakość opieki nad dziećmi do lat 3 w Gminie Cieszanów – ocena respondentów.

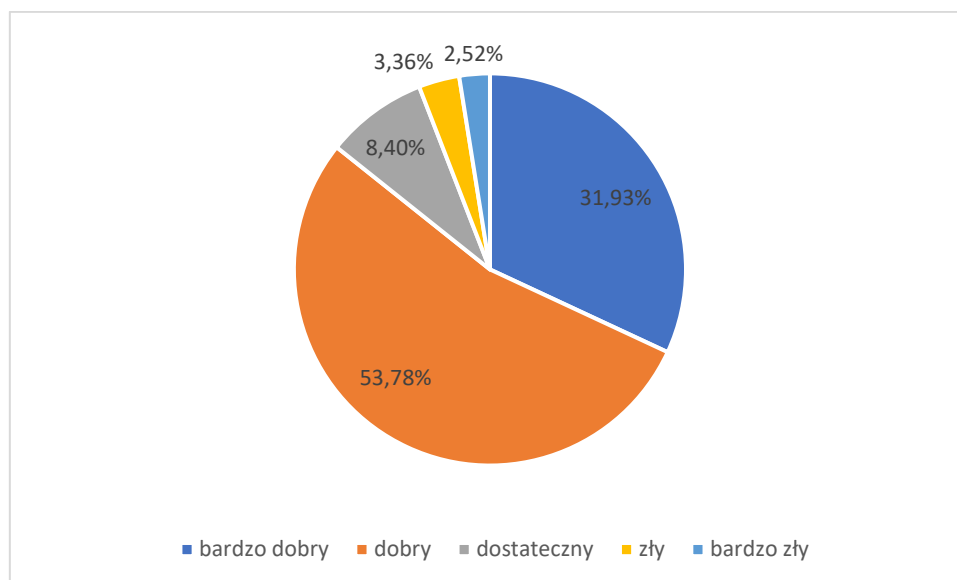


Źródło: Opracowanie własne.

Załącznik nr 1 do Strategii Rozwoju Gminy Cieszanów na lata 2023-2030. Raport z badania ankietowego mieszkańców.

Kolejnym z analizowanych czynników była dostępność i jakość edukacji przedszkolnej. Największa liczba ankietowanych oceniła analizowany czynnik na ocenę dobrą 53,78% oraz ocenę bardzo dobrą 31,93%. Ocenę dostateczną wystawiło 8,40% ankietowanych. Natomiast ocenę złą i bardzo złą kolejno: 3,36% i 2,52% badanych.

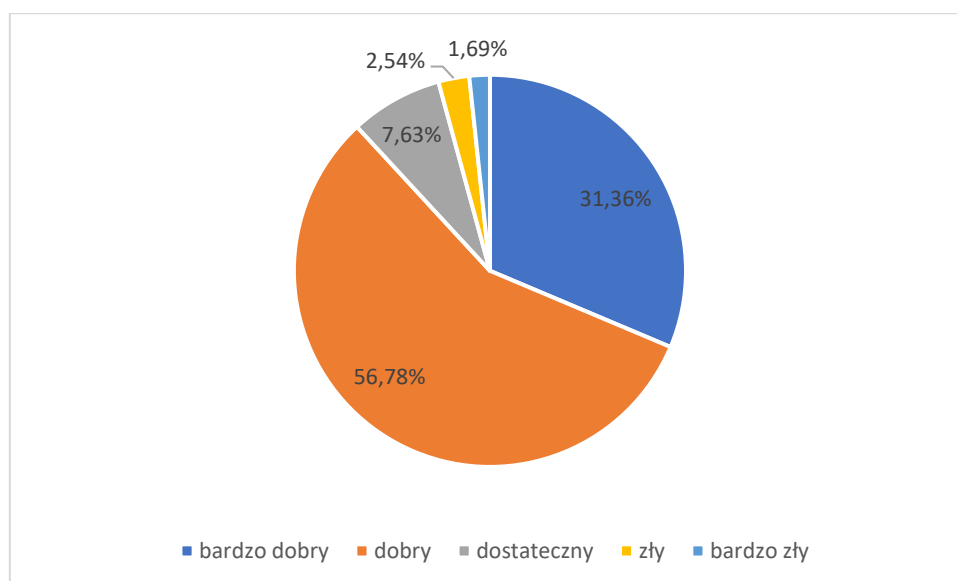
Rysunek 20 Dostępność i jakość edukacji przedszkolnej w Gminie Cieszanów – ocena respondentów.



Źródło: Opracowanie własne.

Następnym z ocenianych przez ankietowanych czynników była dostępność i jakość szkolnictwa podstawowego. Najwięcej ankietowanych dla analizowanego czynnika wystawiło ocenę dobrą 56,87% i bardzo dobrą 31,36%. Na ocenę dostateczną zdecydowało się 7,63% ankietowanych, natomiast ocenę złą i bardzo złą wystawiło kolejno 2,54% oraz 1,69% respondentów.

Rysunek 21 Dostępność i jakość szkolnictwa podstawowego w Gminie Cieszanów – ocena respondentów.

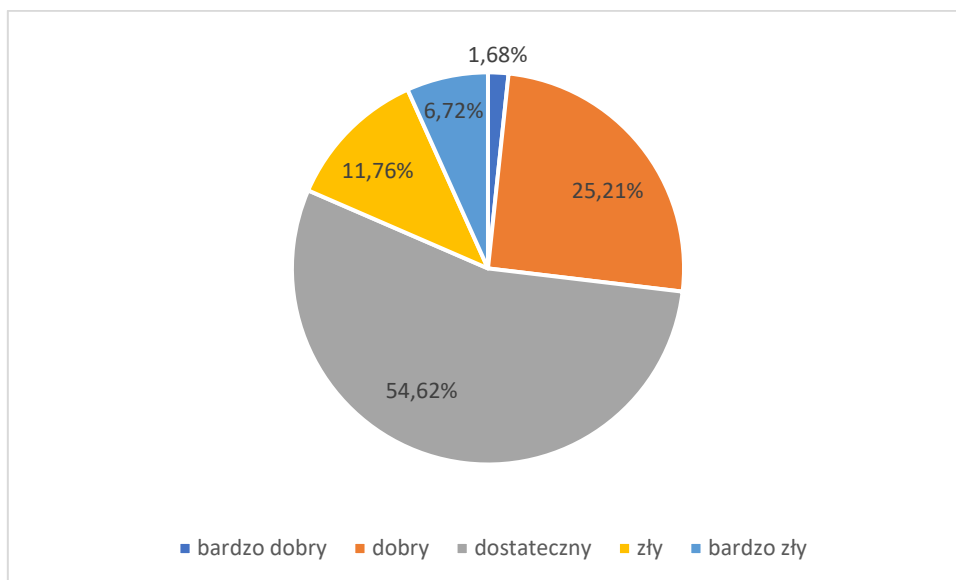


Źródło: Opracowanie własne.

Załącznik nr 1 do Strategii Rozwoju Gminy Cieszanów na lata 2023-2030. Raport z badania ankietowego mieszkańców.

Kolejnym z ocenianych przez ankietowanych czynników była dostępność i jakość szkolnictwa średniego i wyższego w Gminie Cieszanów i w najbliższej okolicy. Najwięcej ankietowanych oceniło analizowany czynnik na ocenę dostateczną 54,62% badanych oraz na ocenę dobrą 25,21%. Ocenę złą wystawiło 11,76% ankietowanych, a bardzo złą 6,72% badanych. Na ocenę bardzo dobrą zdecydowało się 1,68% respondentów.

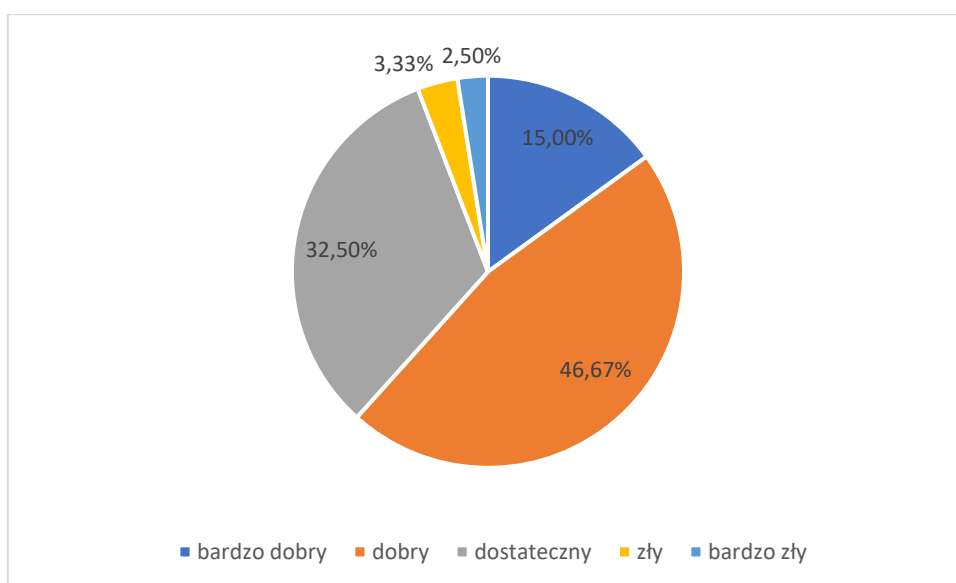
Rysunek 22 Dostępność i jakość szkolnictwa średniego i wyższego w Gminie Cieszanów i najbliższej okolicy – ocena respondentów.



Źródło: Opracowanie własne.

Następnym z ocenianych w badaniu czynników była oferta turystyczna i zagospodarowania czasu wolnego w Gminie Cieszanów. Największa liczba uczestników badania oceniła analizowany czynnik na ocenę dobrą 46,67% oraz dostateczną 32,50% ankietowanych. Ocenę bardzo dobrą wystawiło 15,00% respondentów, a ocenę złą i bardzo złą kolejno 3,33% i 2,50% badanych.

Rysunek 23 Oferta turystyczna i zagospodarowania czasu wolnego w Gminie Cieszanów – ocena respondentów.

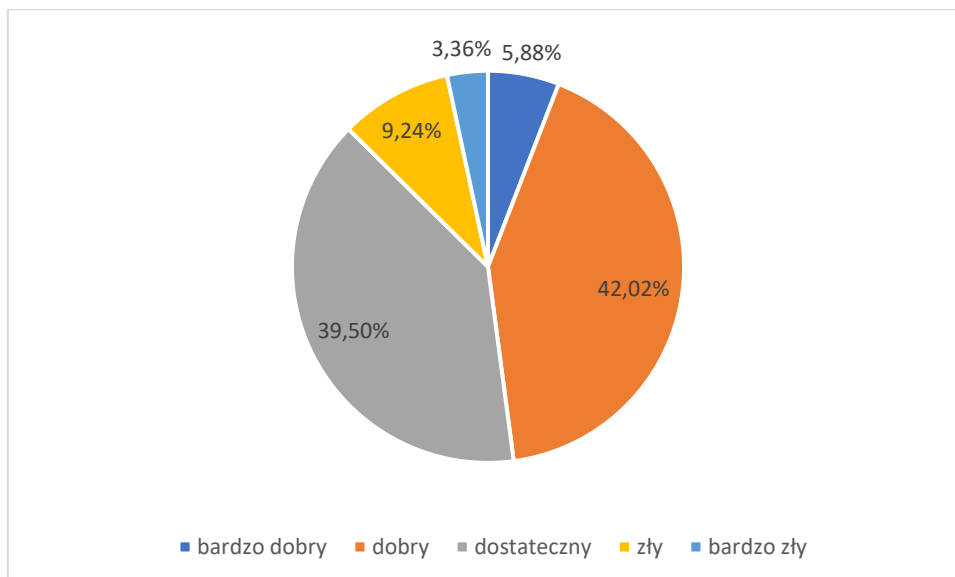


Źródło: Opracowanie własne.

Załącznik nr 1 do Strategii Rozwoju Gminy Cieszanów na lata 2023-2030. Raport z badania ankietowego mieszkańców.

Baza gastronomiczna w Gminie Cieszanów została oceniona przez większość respondentów na ocenę dobrą i dostateczną, kolejno: 42,02% oraz 39,50%. Ocenę złą wskazało 9,24% ankietowanych, a ocenę bardzo złą 3,36%. Na ocenę bardzo dobrą zdecydowało się 5,88% ankietowanych.

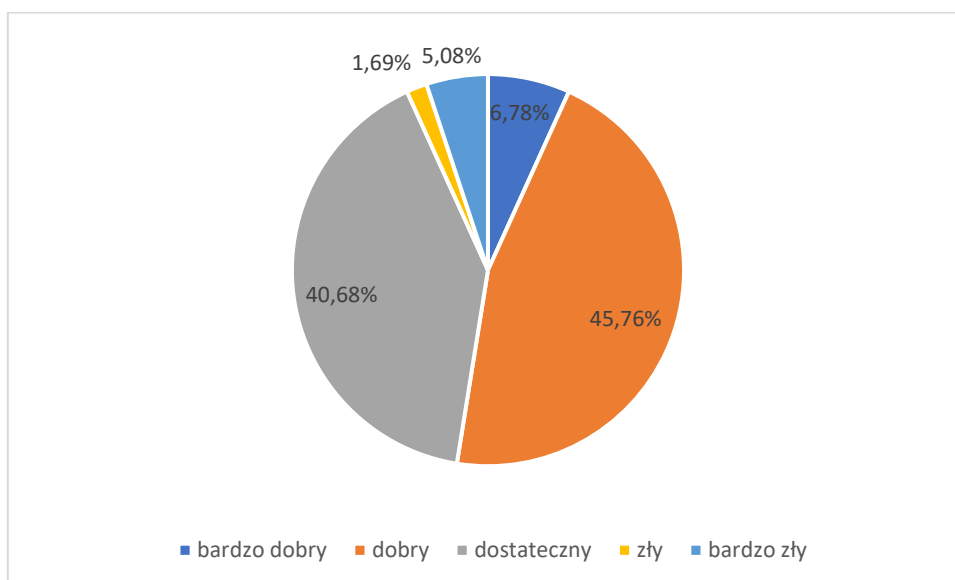
Rysunek 24 Baza gastronomiczna w Gminie Cieszanów – ocena respondentów.



Źródło: Opracowanie własne.

Następnym, ocenianym przez ankietowanych czynnikiem był dostęp do bazy noclegowej/hotelowej w Gminie Cieszanów. Najwięcej ankietowanych oceniło analizowany czynnik na ocenę dobrą 45,67% i dostateczną 40,68%. Na ocenę złą i bardzo złą kolejno wskazało 1,69% i 5,08%. Oceny bardzo dobrej użyło 6,78% ankietowanych.

Rysunek 25 Baza noclegowa/hotelowa w Gminie Cieszanów – ocena respondentów.

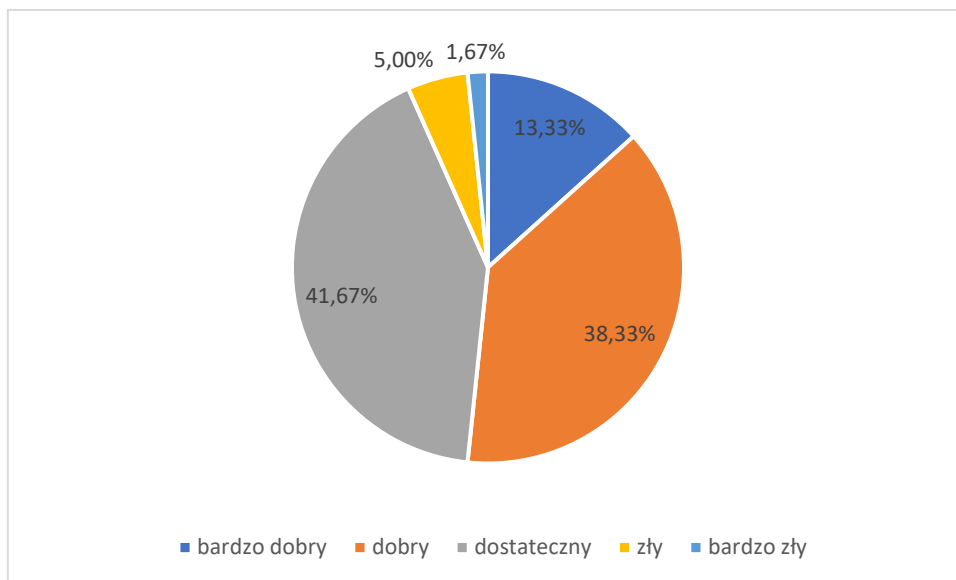


Źródło: Opracowanie własne.

Załącznik nr 1 do Strategii Rozwoju Gminy Cieszanów na lata 2023-2030. Raport z badania ankietowego mieszkańców.

Kolejnym, ocenianym przez ankietowanych czynnikiem był dostęp do agroturystyki i turystyki wiejskiej. Najwięcej ankietowanych oceniło dostęp do analizowanego czynnika na ocenę dostateczną 41,67% i dobrą 38,33%. Na ocenę bardzo dobrą zdecydowało się 13,33%, a na ocenę złą i bardzo złą kolejno: 5,00% i 1,67%.

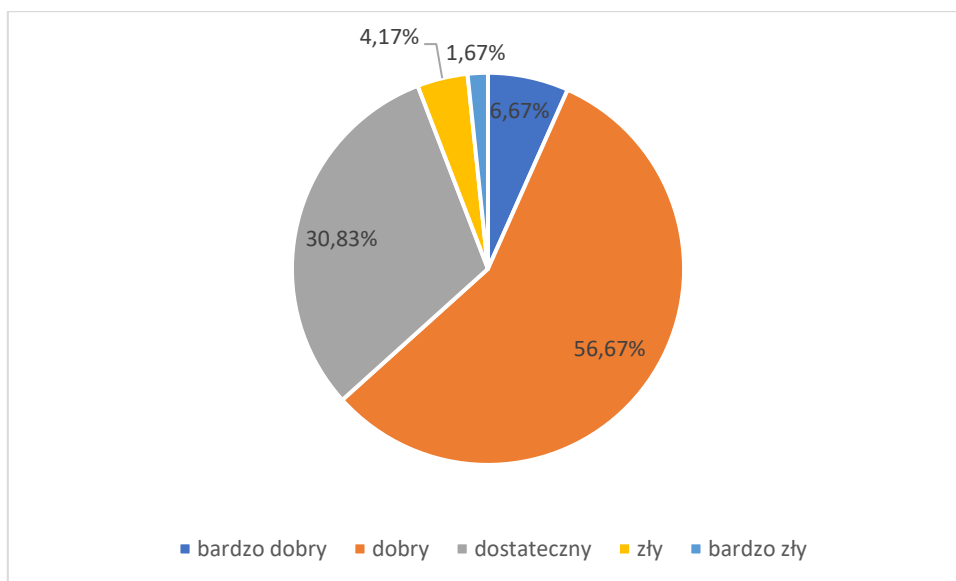
Rysunek 26 Dostęp do agroturystyki i turystyki wiejskiej – ocena respondentów.



Źródło: Opracowanie własne.

Przedostatnim z analizowanych w tym pytaniu czynników był dostęp do terenów inwestycyjnych i budowlanych. Najwięcej z ankietowanych oceniło czynnik na ocenę dobrą 56,67% i dostateczną 30,83%. Na ocenę bardzo dobrą zdecydowało się 6,67% ankietowanych. A ma ocenę złą i bardzo złą kolejno 4,17% i 1,67% respondentów.

Rysunek 27 Dostęp do terenów inwestycyjnych i budowlanych w Gminie Cieszanów – ocena respondentów.

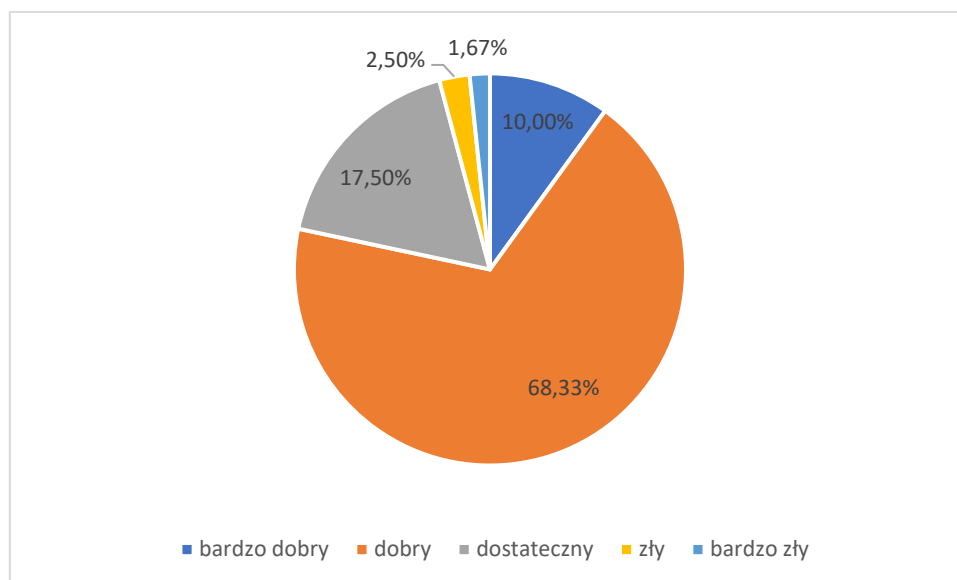


Źródło: Opracowanie własne.

Załącznik nr 1 do Strategii Rozwoju Gminy Cieszanów na lata 2023-2030. Raport z badania ankietowego mieszkańców.

Ostatnim z ocenianych czynników była aktywność organizacji pozarządowych. Zdecydowanie najwięcej respondentów oceniło analizowany czynnik na ocenę dobrą 68,33%. Ocenę dostateczną wskazało 17,50% a ocenę bardzo dobrą 10,00% badanych. Ocenę złą i bardzo złą wystawiło kolejno 2,50% i 1,67% respondentów.

Rysunek 28 aktywność organizacji pozarządowych w Gminie Cieszanów – ocena respondentów.



Źródło: Opracowanie własne.

Poza wskazanymi w kafeterii czynnikami uczestnicy badania mieli możliwość wskazania innych istotnych z punktu widzenia warunków życia w Gminie Cieszanów czynników. Należały do nich:

- Bliskość granicy zewnętrznej Unii Europejskiej;
- Mentalność mieszkańców: "kupię w Lubaczowie!";
- Słaba dostępność do sieci światłowodowych;
- Dostęp do dobrej jakościowo wody;
- Przychylność władz dla turystów.

Drugie z zadanych ankietowanym pytań brzmiało „Jakie Pana/Pani zdaniem najważniejsze inwestycje związane z rozwojem Gminy Cieszanów należałoby zrealizować w latach 2023-2030? Proszę o wskazanie 3 kluczowych w Pana/Pani opinii inwestycji do realizacji. W ramach badania uzyskano 58 odpowiedzi. Poniżej przedstawiono odpowiedzi zgodnie z zapisami ankietowanych:

- Kąpielisko wędrowiec, Centrum Rocka, Kompleks z prawdziwego zdarzenia;
- Budowa ścieżek i tras rowerowych;
- Ścieżki rowerowe, drogi wojewódzkie, miejsca pracy;
- Rozbudowa sieci tras i ścieżek rowerowych, poprawa jakości dróg i ciągów pieszych;
- Oczyszczalnia ścieków, oczyszczalnia ścieków, oczyszczalnia ścieków;
- Oświetlenie uliczne w miejscach gdzie go nie ma;
- Zwiększenie możliwości zatrudnienia/rynek pracy/ dostępność w gminie opieki nad dziećmi do lat 3, infrastruktura sportowa/siłownie plenerowe na terenie wiejskim;
- Przebudowa dróg gminnych, powiatowych i wojewódzkich na terenie Gminy;
- Jakość i stan tras i ścieżek rowerowych, siłownie plenerowe bardziej rozbudowane;

Załącznik nr 1 do Strategii Rozwoju Gminy Cieszanów na lata 2023-2030. Raport z badania ankietowego mieszkańców.

- Pałac w Nowym Siole, Centrum Rocka, Miejsca spędzania czasu dla dzieci i młodzieży;
- Budowa boisk z bieżnią lekkoatletyczną oraz trybunami, rewitalizacją kąpieliska, budowa basenów;
- Otwarta pływalnia bądź sezonowy basen, przedsiębiorstwa, restauracje;
- Droga wojewódzka Jarosław-Bełżec, droga wojewódzka Cieszanów-Kopki;
- Zachęta dla inwestorów zewnętrznych w celu stworzenia miejsc pracy;
- Przebudowa dróg wojewódzkich, modernizacja kąpieliska w Nowym Siole, Odbudowa zabytkowego spichlerza;
- Budowa państwowych, a jeszcze lepiej naszych gminnych lokali mieszkaniowych;
- Zbudowanie Miejsc rekreacyjnych (Boiska, Urządzenia do ćwiczeń itp.) w mniejszych miejscowościach;
- Ścieżki rowerowe do pokrycia asfaltem, droga do biogazowni, zagospodarowanie zalewu w Lublińcu;
- Rozbudowa kąpieliska w Nowym Siole, przebudowa drogi wojewódzkiej wraz ze ścieżką rowerową na terenie gminy, droga relacji Jarosław - Bełżec, budowa basenu;
- Zwiększenie atrakcji na kąpielisku, poprawa dróg dojazdowych do Cieszanowa;
- Większa ilość atrakcji w gminie, zagospodarowanie zalewu w Starym Lublińcu, zagospodarowanie spichlerza w Nowym Siole;
- Modernizacja drogi wojewódzkiej Jarosław - Bełżec, modernizacja kąpieliska w Cieszanowie, odbudowa pałacu w Nowym Siole i spichlerza;
- Poprawa dróg dojazdowych do gminy, budowa basenu, remont plebanii w Cieszanowie i spichlerza w Nowym Siole, a także pałacu w Nowym Siole;
- Budowa ścieżek rowerowych, rozbudowa kąpieliska, budowa dróg wojewódzkich;
- Renowacja zabytków (pałac Nowe Sioło i spichlerz), budowa dróg, budowa ścieżek rowerowych;
- Budowa ścieżek rowerowych, odbudowa pałacu i spichlerza w Nowym Siole, zagospodarowanie zalewu w Lublińcu Starym;
- Nowe ścieżki rowerowe, remont zabytków pałac, plebania, spichlerz, remont kąpieliska;
- Ścieżki rowerowe, kąpielisko lub basen, atrakcje turystyczne;
- Budowa ścieżek rowerowych, budowa nowych miejsc pracy, rozwój szkolnictwa;
- Budowa żłobka;
- rozbudowa i poprawa stanu dróg, rozwój rynku pracy, rozbudowa bazy sportowej;
- Zwiększenie miejsc pracy dla mieszkańców;
- Budowa chodników dla pieszych w małych miejscowościach;
- Rozbudowa sieci gastronomicznej;
- Żłobek dla dzieci;
- Rozbudowa lokali gastronomicznych;
- Żłobek dla dzieci, park rozrywki dla dzieci;
- Rozwój infrastruktury kulturalnej;
- Poprawa stanu dróg;
- Rozwój komunikacji;
- Modernizacja dróg wojewódzkich, budowa ścieżek rowerowych, remont zabytkowych budynków;
- Ścieżki rowerowe, nowe miejsca pracy, atrakcje turystyczne;
- Ścieżka rowerowa, atrakcje turystyczne, nowe zakłady pracy;
- Rozwój bazy turystycznej, w tym ścieżki rowerowe, wzbogacenie rynku pracy, basen;

Załącznik nr 1 do Strategii Rozwoju Gminy Cieszanów na lata 2023-2030. Raport z badania ankietowego mieszkańców.

- Dokończenie renowacji zabytków (pałac Nowe Sioło, Plebania Cieszanów, Spichlerz Nowe Sioło), budowa ścieżek rowerowych, rozbudowa i modernizacja kąpieliska;
- Remont dróg wojewódzkich, remont zabytków, budowa ścieżek rowerowo – pieszych;
- Nowe drogi i ścieżki rowerowe, dokończenie renowacji zabytków, atrakcje turystyczne;
- Więcej atrakcji turystycznych, więcej miejsc pracy, ścieżki rowerowe do Lubaczowa;
- Dokończenie remontu zabytków, ścieżka rowerowa tylko dla rowerów, modernizacja kąpieliska;
- Żłobek dla najmłodszych;
- Rozbudowa lokali gastronomicznych, żłobek;
- Żłobek, miejsce zabaw dla dzieci;
- Modernizacja obiektów sportowych np. kort tenisowy;
- Nowe atrakcje turystyczne, np. rozbudowa kąpieliska, remont zabytków, ścieżka rowerowa do Lubaczowa, chodniki przy drogach wojewódzkich i powiatowych;
- Infrastruktura drogowa, zagospodarowanie miejsc publicznych, budowa miejsc pracy, budowa chodników;
- Ścieżki rowerowe tylko dla rowerów i piesze, poprawa dróg wojewódzkich, kąpielisko zmodernizować;
- Inwestycje w tańsza energię dla mieszkańcy; ścieżki rowerowe, basen ze stadionem.

Trzecie z zadanych respondentom pytań brzmiało następująco: „Jakie Pana/Pani zdaniem najważniejsze działania społeczne i kulturalne związane z rozwojem Gminy Cieszanów należałoby zrealizować w latach 2023-2030? Proszę o wskazanie 3 kluczowych w Pana/Pani opinii przedsięwzięć do realizacji”. Uzyskano ogółem 50 odpowiedzi, które przedstawiono poniżej:

- Nie wiem
- Cieszanów Rok Festiwal, Folkowisko festiwal, Festiwal 3 kultur;
- Imprezy integrujące mieszkańców (koncerty, spektakle, itp.);
- Zwiększenie oferty zdrowotnej, dokończenie renowacji zabytków, kąpielisko;
- Promocja zabytków;
- Pikniki rodzinne, kino, zajęcia fitness;
- Cieszanów Rok Festiwal, Folkowisko, rozwój oferty dziennego pobytu Seniora;
- Budowa centrum sportu i rekreacji, wsparcie zajęć dla dzieci i młodzieży, organizacje festiwali o zasięgu krajowym;
- Zapraszanie ciekawych ludzi np. teatr, koncerty w cerkwi, wydarzenia kulturalne dla mieszkańców np. Dni Cieszanowa;
- Organizacja corocznego pikniku/koncertu rodzinnego, gdzie można przyjechać z całą rodziną;
- Kontynuować i rozwijać CieszFanów Festiwal;
- Inwestować w rozwój cieszanowskiego festiwalu, organizować więcej imprez (nawet otwartych) na kąpielisku gdzie obsługiwać będą przedsiębiorcy z Cieszanowa, zaprosić nieraz jakiś teatr żeby wystawił sztukę w domu kultury;
- Organizacja Dni Cieszanowa, organizacja dnia współpracy międzynarodowej, nauka dzieci i młodzieży muzyki i tańca;
- Zwiększenie atrakcji dla turystów, wystawy, punkt obsługi turystów, lokalne przetwory;
- Większa ilość imprez na Kąpielisku, zwiększenie oferty działań kulturalnych, wzbogacenie oferty gastronomicznej;
- Dodatkowe atrakcje na kąpielisku, wzbogacenie oferty dla dzieci i młodzieży, obsługa turystów;

Załącznik nr 1 do Strategii Rozwoju Gminy Cieszanów na lata 2023-2030. Raport z badania ankietowego mieszkańców.

- Większa oferta imprez kulturalnych, większa oferta codziennych działań instytucji kultury, więcej imprez sportowo – rekreacyjnych;
- Więcej imprez sportowo -rekreacyjnych, więcej atrakcji na Kąpielisku, zwiększenie oferty domów kultury dla dzieci i młodzieży;
- Więcej atrakcji kąpieliska, więcej imprez dla turystów, punkt obsługi turysty;
- Większa oferta kąpieliska, więcej rekreacji i imprez tego typu, więcej wydarzeń we wsiach;
- Imprezy na kąpielisku i przy zlewie w Lublińcu, poprawa opieki zdrowotnej, poprawa dróg;
- Promocja gminy, budowa miejsc do rekreacji, siłowni plenerowych;
- Organizacja imprez dla dzieci;
- Rozbudowa obiektów sportowych np. budowa kortu tenisowego, organizacja imprez np. kino plenerowe;
- Organizowanie dodatkowych zajęć dla dzieci z terenów Gminy;
- Organizacja imprez do integracji różnych grup społecznych, zadbanie o wygląd miejsc publicznych i ich dostępność, promocja gminy na zewnątrz;
- Organizacja imprez dla dzieci i młodzieży;
- Rozbudowa infrastruktury sportowej;
- Organizowanie imprez rodzinnych;
- Rozbudowa miejsc spędzania czasu wolnego przez młodzież i dzieci;
- Rozbudowa miejsc sportowych;
- Festyny i imprezy rodzinne;
- Rozwój kultury, miejsc do spędzania czasu z dziećmi;
- Rozwój miejsc kultury dla osób w każdym wieku;
- Rozwój miejsc do rodzinnego spędzania wolnego czasu;
- Aktywizacja bezrobotnych, nowe miejsca pracy, zwiększenie oferty dla młodzieży;
- Nowe miejsca pracy, większa oferta dla turystów, większa oferta dla młodzieży;
- Aktywizacja młodego pokolenia, nowe miejsca pracy, baza turystyczna;
- Więcej wydarzeń kulturalnych i sportowych, aktywizacja społeczności lokalnej, więcej informacji turystycznej;
- Aktywizacja bezrobotnych, zwiększenie oferty kulturalno - rekreacyjnej, organizacja wolnego czasu dla dzieci i młodzieży;
- Więcej imprez dla turystów, oferta dla młodzieży, aktywizacja w celu nowych miejsc pracy;
- Praca dla mieszkańców, oferta na wolny czas dla młodzieży i dorosłych;
- Zachęty do tworzenia miejsc pracy, więcej imprez na weekend, lepsza opieka zdrowotna;
- Aktywizacja dla rozpoczęcia działalności gospodarczej, lepsza opieka zdrowotna, lepsza organizacja rekreacji;
- Imprezy integracyjne dla mieszkańców;
- Aktywizacja na rynku pracy, lepsza opieka zdrowotna, więcej atrakcji rekreacyjnych;
- Rozwój infrastruktury turystycznej, sportowej, organizacja wydarzeń kulturalnych dla różnych grup wiekowych, polepszenie jakości edukacji szkolnej, doposażenie szkół;
- Lepsza jakość służby zdrowia, lepsza jakość szkolnictwa, więcej imprez dla turystów;
- Cieszanów Festiwal, Folkowisko, rajdy rowerowe.

Załącznik nr 1 do Strategii Rozwoju Gminy Cieszanów na lata 2023-2030. Raport z badania ankietowego mieszkańców.

Czwarte pytanie brzmiało: Jakiego Pana/Pani zdaniem powinny być najważniejsze działania mające na celu rozwój Gminy Cieszanów w latach 2023-2030? Proszę o wybór/zaznaczenie 7 najważniejszych działań. Szczegółowe informacje na temat liczby uzyskanych wskazań przedstawiono w poniższej tabeli.

Tabela 1 Najważniejsze działania rozwojowe w Gminie Cieszanów – wskazania respondentów.

Rodzaj działania	Liczba wskazań
Ułatwienia dla przedsiębiorców, zwiększenie oferty terenów inwestycyjnych, pozyskiwanie inwestorów branżowych / sektorowych tworzących nowe miejsca pracy.	78
Rozbudowa sieci kanalizacyjnej i wodociągowej.	11
Stworzenie produktu turystycznego w oparciu o potencjał przyrodniczy i kulturowy Gminy Cieszanów.	52
Budowa, rozbudowa i modernizacja obiektów infrastruktury sportowej i rekreacyjnej.	43
Budowa, rozbudowa, modernizacja i rewitalizacja obiektów kultury, w tym obiektów zabytkowych (dziedzictwa kulturowego i historycznego).	53
Rozwój bazy noclegowej, gastronomicznej i agroturystycznej.	52
Rozwój systemu segregacji odpadów.	10
Wsparcie finansowe dla mieszkańców na rozwój odnawialnych źródeł energii (np. fotowoltaiki, pomp ciepła) oraz edukacja ekologiczna w zakresie energii odnawialne.	19
Budowa i modernizacja dróg.	58
Budowa i modernizacja ciągów pieszych.	58
Budowa i oznakowanie tras i ścieżek rowerowych.	41
Rozwój transportu publicznego i komunikacji we współpracy z sąsiednimi miastami i gminami.	32
Poprawa estetyki przestrzeni publicznych, miejsc spotkań mieszkańców, miejsc reprezentacyjnych.	29
Rozbudowa miejsc opieki i rehabilitacji dla seniorów i osób niepełnosprawnych.	27
Zwiększenie dostępności do programów zmniejszających bezrobocie i problemy społeczne.	39
Zwiększenie dostępności do opieki nad dziećmi do lat 3.	52
Lepszy dostęp do opieki zdrowotnej.	37
Modernizacja i wyposażenie przedszkoli oraz szkół.	25
Promocja turystyczna i gospodarcza Gminy Cieszanów.	28
Rozwój usług publicznych dostępnych przez Internet.	13
Organizacja wydarzeń kulturalnych.	32
Organizacja wydarzeń sportowych.	27
Sprawny urząd i samorząd gminny.	4
Rozwój rolnictwa, w tym rolnictwa ekologicznego.	24
Inne: budowa basenu, rewitalizacją kąpieliska.	1
Inne: Poprawa wizualna/techniczna istniejących atrakcji, np. place zabaw.	1
Inne: budowa kompleksu sportowego, budowa baseny.	1
Inne: ścieżki przyrodnicze, zagospodarowanie łąk i nieużytków zarybiane rzek i zbiorników wodnych.	1

Źródło: Opracowanie własne.

Załącznik nr 1 do Strategii Rozwoju Gminy Cieszanów na lata 2023-2030. Raport z badania ankietowego mieszkańców.

Zdecydowanie najczęściej wskazań zdobyły następujące działania rozwojowe:

- ✓ Ułatwienia dla przedsiębiorców, zwiększenie oferty terenów inwestycyjnych, pozyskiwanie inwestorów branżowych / sektorowych tworzących nowe miejsca pracy.
- ✓ Budowa i modernizacja dróg.
- ✓ Budowa i modernizacja ciągów pieszych.
- ✓ Budowa, rozbudowa, modernizacja i rewitalizacja obiektów kultury, w tym obiektów zabytkowych (dziedzictwa kulturowego i historycznego).
- ✓ Stworzenie produktu turystycznego w oparciu o potencjał przyrodniczy i kulturowy Gminy Cieszanów.
- ✓ Rozwój bazy noclegowej, gastronomicznej i agroturystycznej.
- ✓ Zwiększenie dostępności do opieki nad dziećmi do lat 3.
- ✓ Budowa, rozbudowa i modernizacja obiektów infrastruktury sportowej i rekreacyjnej.
- ✓ Budowa i oznakowanie tras i ścieżek rowerowych.
- ✓ Zwiększenie dostępności do programów zmniejszających bezrobocie i problemy społeczne.
- ✓ Rozwój transportu publicznego i komunikacji we współpracy z sąsiednimi miastami i gminami.
- ✓ Lepszy dostęp do opieki zdrowotnej.
- ✓ Poprawa estetyki przestrzeni publicznych, miejsc spotkań mieszkańców, miejsc reprezentacyjnych.

2. Podsumowanie

Mieszkańcy Gminy Cieszanów w ramach procesu partycypacji mieli możliwość wyrażenia swoich opinii związanych z rozwojem gminy w perspektywie do 2030 roku. Przeprowadzone badanie ankietowe służyło rozpoznaniu potrzeb rozwojowych społeczności lokalnej, oczekiwań, potrzeb społeczno-kulturalnych oraz zapotrzebowania na zamierzenia inwestycyjne, związane z rozwojem i utrzymaniem infrastruktury. Wnioski z badania ankietowego i kluczowe wskazania respondentów zostały przedstawione w dokumencie głównym Strategii.